

"**PLÁN a SKUTEČNOST**" – nový přehled umožňující sledování a **porovnávání nastaveného plánu Nákladů = účty typu ,N' a Výnosů = účty typu ,V'** vzhledem ke skutečným hodnotám ze jednotlivé kalendářní měsíce (*bez vazby na definovaná účetní období*). Toto sledování lze provádět v základním členění **Období + Účet**, případně při aktivním střediskovém sledování nákladů a výnosů v členění **Období + Účet + Středisko**. Možností je ve skutečnosti mnohem více, protože při generaci členění a následně na výstupech lze variabilně volit zpracování za třídy, skupiny, syntetické a analytické účty, případně za vše.

Období	N/V	Účet	Středisko	Plán	Skutečnost	Rozdíl	Plán Kumulace	Skut.Kumulace	Rozdíl Kumulace	Plán Rok	Výhled RokP	Výhled RokS
1107	N	5	Stredisko1	100,00	102,00	2,00	100,00	102,00	2,00	211,00	213,00	174,86
1107	N	5	Stredisko2	200,00	188,00	-12,00	200,00	188,00	-12,00	422,00	410,00	322,29
1107	V	6	Stredisko1	1 000,00	1 210,00	210,00	1 000,00	1 210,00	210,00	2 111,00	2 321,00	2 074,29
1107	V	6	Stredisko2	2 000,00	1 980,00	-20,00	2 000,00	1 980,00	-20,00	4 222,00	4 202,00	3 394,29
1108	N	5	Stredisko1	111,00	90,00	-21,00	211,00	192,00	-19,00	211,00	192,00	288,00
1108	N	5	Stredisko2	222,00	250,00	28,00	422,00	438,00	16,00	422,00	438,00	657,00
1108	V	6	Stredisko1	1 111,00	2 120,00	1 009,00	2 111,00	3 330,00	1 219,00	2 111,00	3 330,00	4 995,00
1108	V	6	Stredisko2	2 222,00	2 250,00	28,00	4 222,00	4 230,00	8,00	4 222,00	4 230,00	6 345,00
1109	N	5	Stredisko1	0,00	0,00	0,00	211,00	192,00	-19,00	211,00	192,00	256,00

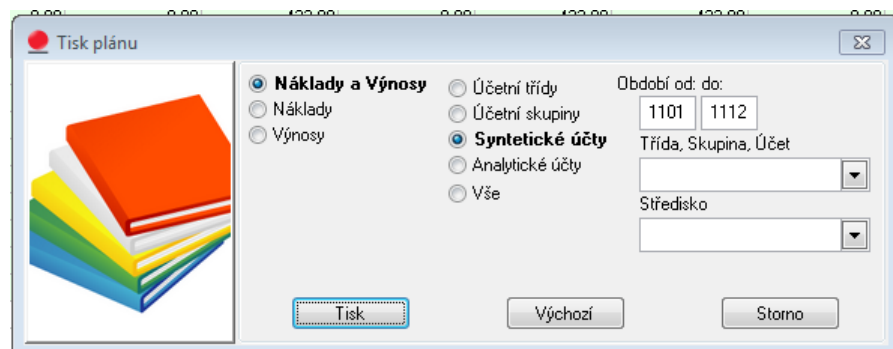
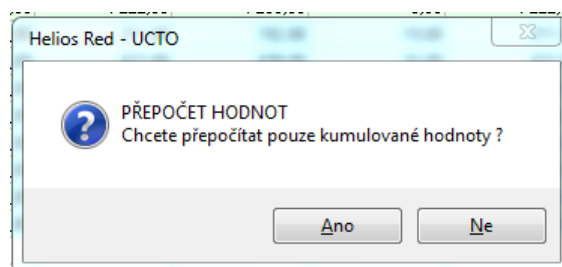
Nejprve je nutné definovat jednotlivé položky plánu pro období a účty, případně střediska. Toto lze provést položku po položce nebo je možné **použít hromadnou generaci položek pro zadaná období** (kombinace všech období, účtů a středisek). Pokud není vybráno žádné středisko (účet), výpočet je proveden pro všechna střediska (účty).



ko	Plán	S
s1	100,00	
s2	200,00	
s1	1 000,00	
s2	2 000,00	
s1	111,00	
s2	222,00	
s1	1 111,00	
s2	2 222,00	
s1	10 0	
s2	0,00	
s1	0,00	
s2	0,00	

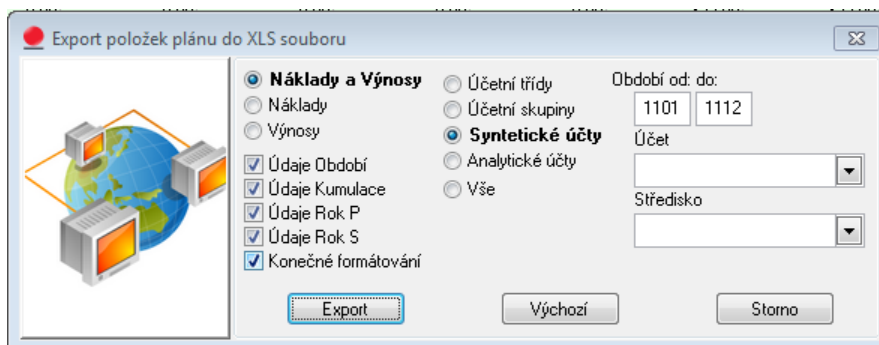
Dále je pak třeba u **každé položky nastavit její plánovanou hodnotu** pro období, buď opravou v okně položky nebo **přímým zápisem do sloupce 'Plán'** v přehledu záznamů.

Pomocí přepočtových funkcí se **doplňují skutečné hodnoty z účetního deníku a kumulativní hodnoty plánu, skutečnosti a jejich rozdílů od začátku kalendářního roku**. Zároveň se spočítá výhled dle plánu a výhled dle skutečnosti.

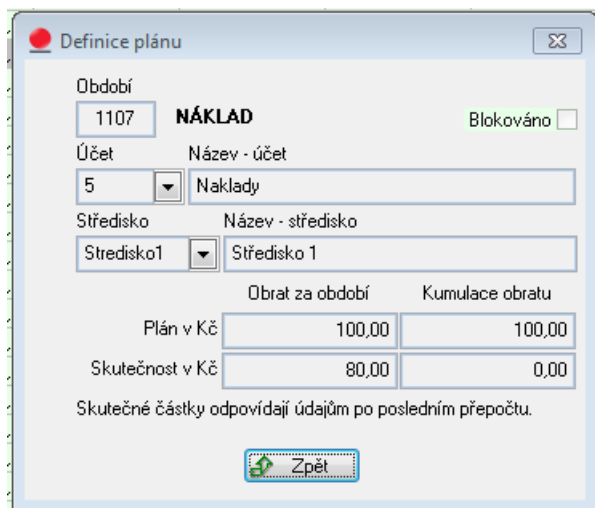


Z přehledu lze pořizovat základní výstupní sestavy, které lze vhodně doplnit definicemi vlastních tiskových sestav.

Celý plán nebo jeho výběr lze i **exportovat do formátované XLS tabulky**, kdy na jednotlivých listech jsou údaje členěné po střediscích.



Položky plánu spadající do uzavřených období lze blokovat a dále se pak neúčastní přepočtů, do operací tisku a exportu však spadají i nadále.



• **Údaje položky plánu:**

- období ve tvaru RRMM
- účet 999999 (syntetika, případně i analytika)
- kód střediska max.10 znaků (dle konfigurace sekcí kódu subjektu)
- hodnota plánu v Kč
- skutečná hodnota v Kč
- kumulovaná hodnota plánu od 1.měsíce v Kč
- kumulovaná skutečná hodnota od 1.měsíce v Kč
- příznak blokace položky

• **Dostupné funkce pro práci s položkami:**

- |                   |                                      |  |
|-------------------|--------------------------------------|--|
| <b>F4</b>         | Nový záznam                          | = zadání nové položky  |
| <b>CTRL+F4</b>    | Generace záznamů                     | = hromadná generace položek podle výběru (lze vybrat období, účty, střediska)                            |
| <b>F6</b>         | Oprava záznamu                       | = oprava nastaveného záznamu   |
| <b>F8</b>         | Zrušení záznamu                      | = smazání nastaveného záznamu  |
| <b>CTRL+F8</b>    | Zrušení období                       | = hromadné smazání všech položek období podle nastavené záznamu  |
| <b>CTRL+SPACE</b> | Prohlížení záznamu                   | = prohlížení detailu nastaveného záznamu   |
| <b>F3</b>         | Použito na dokladech                 | = zobrazení přehledu použití položky na účetních dokladech   |
| <b>F5</b>         | Přepočet hodnot                      | = přepočet skutečných a kumulovaných hodnot, je možné přepočítat jen kumulované hodnoty                  |
| <b>ALT+F8</b>     | Zrušení subjektu                     | = hromadné smazání všech položek subjektu podle nastaveného záznamu                                      |
| <b>ALT+B</b>      | Blokování                            | = blokovací operace nad záznamem nebo skupinami záznamů  |
| <b>F10</b>        | Tisk plánu                           | = tisk přehledů položek plánu podle výběru (lze vybrat období, účty, střediska)                          |
| <b>CTRL+F10</b>   | Export do XLS skupiny sloupců údajů) | = export plánu podle výběru do XLS přehledu (lze vybrat období, účty, střediska a skupiny sloupců údajů) |